

TRUBADÚR

HÍREK

1.szám 2022. április 09.
Magazin apródoknak



Uram irgalmazz! A pestis elérte hazánkat! Ebbe a járványba már több mint 100.000 ember halt bele.

Tóth Zsigi vezércikke

Pestisdoktor érkezett!

Ezt a kórságot Ázsiából hurcolták be a Keletet és a Nyugatot összekötő kereskedelmi útvonalon. A nagy "dögvész" először Sziciliában tört ki és onnan terjedt hazánkba.

De megjöttek a pestisdoktorok, akik segíthetnek a járvány kezelésében. Forduljon a pestisdoktorhoz, Győrfi Pálhoz, ha ezeket a tüneteket érzékeli: láz, sötétkék kelések melyek kifakadnak, izzadás, gyengeség, orrvérzés, tudatzavar stb. S ha marad még ereje, imádkozzon Istenhez.

Ezt a járványt sajnos a csatákban is használni tudják, ezáltal a csaták még félelmetesebbé válhatnak. Jelenleg senki sem érezheti biztonságban magát. A kutatók minden erejükkel azon dolgoznak, hogy megfékezhesék ezt a pusztító járványt és megtalálják a gyógymódot.

Lovagi torna hírek

Írta: Máj Geri

Toldi Miklós és János Vitéz lovagok alkalmat kaptak arra, hogy bizonyítsák rátermettségüket és bajvívásban szerzett tudásukat, melynek tétje Iluska szerelmének elnyerése. A tornának az imádott hölgy kegyein kívül, más tétje is volt. Ugyanis a lovagi torna vesztesét elítélik, a győztes pedig szabadon távozhat, az imádott Iluska társaságában.

A torna helyszíne a Visegrádi várudvar, ahol a lovagi torna az egybegyűltek szórakozását is szolgálta. A két lovag közötti küzdelem lándzsával történt.




Nagy küzdelem után végül Toldi Miklós lett a győztes.

Iluska arcán látszott, hogy szívesebben lett volna Jancsi mellett, akit a lovagi torna után elvittek, hogy elítéljék.



Igazi fehér ló ivadék! Alkalmi vétel!



Eladó az igazi Fehérló fia. Engedelmes, ha nem idegesíted fel. Nem eszik túl sokat, de keveset sem. Az ára 200 dukát. Ha adok hozzá 100 kiló zabot, meg egy nyergel, akkor 250 dukát.

Érdeklődjön Paár Ákosnál!



A sólyom eledel olcsóbb lett mint valaha! Keresse: Zsófi állateledel boltjában! Most csak 50 aranyforint/adag (1 adag 1 papirzacsi). Helyben fogyasztásra és elvitelre is alkalmas!

Solymászat hazánkban

Írta: Bárkányi Zsófi

A solymászat egy ősi vadászati mód, 5000-6000 éves. Solymász és madara megfelelő kiképzés után, eredményesen vadászik. Valamikor ez élelemszerző tevékenység volt. Már a középkorban átalakult királyi sporttá, egy főúri tevékenységgé. A mai napig a világon mindenhol elterjedt. A magyarok a solymászatban élen járnak. A világ úgy látja a magyarok jó solymászok.

Csenge 7 éves vándorsólyom hölgy (tojó). Nagyon magasan képzett kitűnő, kiváló vadászmadár. 7 év alatt rengeteg fácskát és egyéb madarat elejtett. Jelentős alakja a mai magyar solymászatnak.

Magyarországon solymászat céljára engedélyezett pedzőmadarak:

vándorsólyom (Falco peregrinus)
vadászsólyom (Falco rusticolus)
Feldegg-sólyom (Falco biarmicus)
szirti sas (Aquila chrysaetos)
héja (Accipiter gentilis)
karvaly (Accipiter nisus)

Pedzés

Így nevezik a ragadozó madárral történő tényleges vadászatot. A ragadozó madárral történő vadászat a leghumánusabb vadászati módszer. A sebzés minimális, a prédának megvan a lehetősége a menekülésre.

A mondai turul, a régészeti leletek alapján az élővilágban a kerecsensólyommal azonosítható

Csenge



Középkori költészet

Aurelius Prudentius

HIMNUSZA A KAKASSZÓRA

(Babits Mihály fordítása)

A hajnal szárnyas hírnöke
az új nap jöttét zengi már
és a lelkünket fölverő
Krisztus megint életre hív.

"Vigyétek - szól - az ágyakat:
mindent mi álmos, rest, beteg!
Tisztán, virrasztva, józanul
várjatok: már közel vagyok."

Jézust kiáltsa hát imánk
virrasztva, esdve, zokogón:
a tiszta szívet a feszült
ima szunnyadni nem türi.

Vágd el az álmot, Krisztusunk,
törd meg az éj bilincseit;
oldd le rólunk a régi bűnt
s deríts új világot reánk!

A lovagkor fegyverei

Írta: Ur János

A lovag **legfontosabb támadó fegyvere** a 2-2,5 m hosszú lándzsa (kopja) volt. Ez a fegyver a XI-XII. század fordulóján váltotta fel a hajítódárdát. **Legbecsesebb fegyverük az egyenes, kétélű kard volt.** Közelharcban gyakran használtak csatabárdot, buzogányt és fokost. Ezt a fegyverzetet egészítette ki a tör, amellyel a legyőzött ellenfélnek adták meg a kegyelemdőfést. A középkori kézifegyverek nagyon sokfélék, vannak nagyon egyszerűek, mint a kések, de akadnak köztük komplexebb szerkezetek is, például a számszerijak.



Harc a hosszúkarddal

A harc a hosszúkarddal nem volt olyan nyers és barbár, mint amilyennek jelenleg a köztudatban él. A harc szabályok szerint zajlott, sok stílussal és iskolával, melyek többé-kevésbé különböztek egymástól. A hosszúkard gyors, hatékony és sokoldalú fegyver, amely halálos vágások, dőfések és csapások kivitelezését tette lehetővé. A fegyvert általában két kézzel forgatták, mindkét kézzel a markolaton, az egyikkel a kardgombhoz közelebb vagy azt markolva. Félkézzel általában a párbajok alkalmával forgatták, ahogyan a párbajokat ábrázolták, hogy a másik kézzel a nagy párbajozás közben használt pajzsot

tarthassák.



De vajon mi is történik egy lovagi tornán?

Írta: Hara Dani

A lovagi tornák hajdanán hozzátartoztak a középkori ember mindennapjaihoz. Voltak nézői, sőt, gyakran maga a király is megjelent ott. Ezek az edzések, akkoriban izgalmas kikapcsolódásnak számítottak a sok néző számára.



Ez persze idővel megváltozott, mert lettek szabályai a harcnak, és nem életre-halálra ment. A cél gyakran lovaggá avatás, egy szép hölgy keze, vagy a szabadon távozás joga volt, de jelentős cél volt a köznépet elrettentése is.

Itt megnézhetjük, hogy ezek a félelmetes harcosok milyen pusztításra képesek, és milyen könnyedén eltiporhatják őket, ha nem kellő engedelmisséget mutatnak az uralkodókkal szemben.

A „herold” vezette a tornát, amolyan műsorvezetőként. Ő jelentette be a soron következő párost, az ő jelére kezdődött a mérkőzés. A lovagi tornán használt vérték többféle lehetek, és különböztek a csatapáncéltól.

A páncél alá, mely súlya akár 25 kg is lehetett, kipárnázott öltözetet használtak és páncélt csak segítséggel tudták felvenni, a lóra viszont egyedül kellett felülniük.

A klasszikus lovagi párharcok mellett voltak csoportos küzdelmek, illetve bábuval vívott harcok is.



A vesztes lovag átadta a győztesnek fegyvereit és páncélját. A győztes pedig váltságdíjat kért a legyőzötttől, amelynek értéke a legyőzött lovag iránti tiszteletével volt arányban. A harcokon kívül azonban adtak lehetőséget arra is, hogy az ifjú lovagjelöltek bemutatkozzanak a király előtt, s egy győztes viadal után elnyerjék a lovagi címet.

Heti lovagi torna hírek

A héten Gábor hadúr és Lajos hadúr küzdött meg Natália hercegnő szívéért. A nyertes Lajos hadúr lett, Gábor hadúr durva, kegyetlen halált halt, átszúrták a mellkasát. A héten tehát Lajos hadúr nyert. A következő héten Lajos hadúr és Dániel hadúr fog megküzdeni, április 15-én a római Colosseumban.

Egy magyar kard: a szablya

A **szablya** egyélű ívelt pengéjű kard, amelynek a külső éle ki van élesítve. Hosszúsága 70-111 cm. Belső-Ázsiából és Kínából származik, Európába az ázsiai lovas népekkel került be, ebben oroszlánrésze volt a magyaroknak. Elnevezése is a népvándorlás korában honosodott meg a szlávoknál, majd később a nyugat-európai népeknél is.



Előnye, hogy kisebb erő kifejtésével is mélyebb sebeket ejt, mint az egyenes kard. Az íveltség következtében a penge éle kisebb felületen éri a célt, tehát könnyebben behatol, emellett a penge egyidejű húzása is mélyíti a sebet. A hasító mozdulat erejét a markolat ferde kiképzése is növeli, ha a szablyát a harcos csuklóból mozgatja.



LÁTSZIK HOGY EZ A LOVAGI KARD KÍNAI TERMÉK.

shutterstock.com • 1716860755



© iStockphoto.com

KÖZÉPKORI RECEPTEK



Az új séf

Kedves olvasók! Egy örömhírrrel jöttem önökhöz. Érkezett egy új séf a városunkba, aki új ételeket kínált a vendégek elé. A vendégeket nagyon lenyűgözte és egyre többen jöttek el. A séf egyenesen Angliából érkezett.



A receptek

Teknősbéka pite

A recept elkészítéséhez, kis sóval megpárolni a teknősöket és elkészíteni a pite töltelékét

Murrit, borsot, fahéjt, koriandert, sáfrányt, kevés olajat és hagymalevet összekeverni tojással. Pite tésztát készíteni és a teknősöket meg a töltelékkel bele kell tölteni.

Sütés előtt tojással és sáfránnyal kívülről átkenni.

Sült sün

Először is el kell vágni a sün torkát és kibelezni, aztán tésztába kell csavarni vagy magába megsütni. Igaz nem a legjobban hangzik de a többégnek ízlett.

(Balonyi Kamilla és Mészáros Fanni cikke)

Húsvéti ételajánló

Írta: Türk Ágota és Sárdi Gréti



Közeleg a Húsvét, amikor ünnepi ételek kerülnek az asztalra

Minden étkezést levessel kezdünk, amihez a hús főzőlevét besűrítjük pirított reszelt cipóbéllal (kenyér morzsájával), és erősen fűszerezzük borssal, gyömbérrel. A főtt zöldséget külön tálaljuk.

A főfogás roston sült szarvas borsó szakkal (borsómártással). A sülteket minden esetben "szakokba" (mártásokba) merítve adjuk fel, amit hasonló módon, mint a leveseket, reszelt cipóbéllal sűrítünk és bőven fűszerezzük, például sáfránnyal. A tálra a szarvas köré szőlőt rakunk. A kölöder (köret) szalonnás tésztaféle lesz.



Receptek

Kölöder (köret)

Hozzávalók: 20 dkg füstölt szalonna, zsemlemorzsa, petrezselyem, 1-2 tikmony (tojás), reszelt gyömbér, bors, sáfrány, só

A kölöderét így csináljad: jó darab szalonnát vágj fel petrezselyemmel össze. Verj reá tikmonyt, cipóbélt reszelj reá, sáfrányozd, borsold, sózd, gyömbérezd meg.

Gyúrd meg. Lisztes asztalon ujjnyira hengergőzd, majd hüvelyknyire vágd fel.

Vesd lobogó vízbe és abáld!



Lombard szelet

Hat személy részére

Végy tiszta mézet, forrald fel tűzön, amíg be nem sűrűsödik; vedd aztán tojásoknak kemény sárgáját, vess belőle bőviben a mézre, keverd is el jól, hogy sima legyen. Eztán tedd félre mindezt, vedd még hozzá cipónak jófajta morzsáját, borsnak porát, keverd mindezt a mézzel simára úgy, hogy jó sűrű is legyen, később szeletelni.

Hagyd eztán kihűlni; végy bort és gyömbérnek porát, fahéjat, még kis mézet is; ereszd is át mindezt jó szűrőn, vedd eme szirupot az étekre, amikor feltálad.

Hozzávalók:

12 keményre főzött tojás sárgája (a leírás szerint),
8 evőkanál tiszta méz,
175 g/6 uncia vagy ízlés szerinti mennyiségű, finom szemű zsemlemorzsa,
csipetnyi őrölt fekete bors.

A sziruphoz:

225 ml/8 folyadék-uncia/1 csésze vörösbor,
nagy csipet őrölt fahéj és őrölt gyömbér,
5 evőkanál méz.



A főfogások közül kiemelendő a roston sült szarvas, a borsmártás borjú vagy szarvashúshoz, a roston sertés fűszeres borral és a piment (édes, fűszeres forralt bor).

A roston sült szarvas

Hat személy részére

Így készül a szarvasnak sült húsa. Vedd nemes szarvasnak felit, mosd is le jól, szárazra is törülheted. Vedd ki csontját, szeld is meg húsát szálával keresztbe, vagdald is meg szélit a hártától. Tűzön süsd is meg, végy vörösbort, gyömbérnek, borsnak porát, no meg sőt is. Ennek kevercsével öntögesd, míg sül a hús. Alája tégy széles edényt, fogd abba a lecsorgó leveket, azokkal öntsd le a húst megint. Aztán vedd le a tűz felől, vágd is fel a húst olyanra, amilyen a legjobb szád íze szerint. Úgy már tálalhatod.

Így készül a borsmártás, adhatod borjúnak vagy szarvasnak sült húsához. Vedd jó kenyérnek morzsáját, vedd zsírba és perzseld is meg abban. Engedd is fel jó húsnak levével, adj hozzá ecetet is. Hintsd meg aztán borsnak porát, no meg sőt, tedd vissza a tűzre úgy, főzd is fel, és már adhatod is a húsokhoz.

Édes fűszeres bor, a piment

Végy hozzá 2 uncia fehér fahéjat és három uncia gyömbért; nárdust is, galangát avagy kínai gyömbért, szegfűszeget, önts reá hosszan veresbort, adj hozzá majoránát, kardamomot, negyedbe tört szerecsenygyiőt is, paradicsomnak magját, mindet porba törve.

Ha előkelő vendégek jönnek, mindig roston sertés legyen az előétel, melyhez fűszeres bort adunk. Utána jön a desszert, akár a lombard szelet is.

Divat-rovat

Írta: Ribár Levi

Hogyan készíts busóálarcot?

Faragj ki fűzfából egy "pajzs" alakú maszkot szemmel, orral, szájjal. Ne felejtse ki a szarvait, meg a bajuszát, mert úgy az igazi!

Fessed meg szemét és fogait fehérre, szemöldökét, bajuszát feketére, szája szélét pirosra, majd az álarc többi részét vond be állati vérral!

Lásd el az álarcot birkabőr csuklyával!




Ha szeretnél igazi busó lenni, akkor be kell szerezned a többi busókelléket:

- birkabőr bunda,
- fehér vászongatya,
- csizma vagy bocskor,
- kereplő, fakürt, buzogány.

Kikérdeztük volna a török divatdiktátorok véleményét, de ők csak ijedt arccal szedték a sátorfájukat, majd elhúzták a csíkot. :)

A legújabb párizsi divat. Talpig vasban!



Változnak a stílusok



A jó páncél sem véd meg mindentől...



EZ MILYEN KORBAN VAN?

EZ A KÖZÉPKORBAN VAN.

ÉN AZT HITTEM HOGY AZ UJJKORBAN VAN.



Ajándékozz minőségi kendőt kedvesednek!



APRÓHIRDETÉS

Üdv! Keresem azt a nemes urat, aki engem lovaggá ütne. Szeretnék bejelentkezni a lovagok közé! Nagyon erős és bátor vagyok. Azt is tudom, hogy sokat kell tanulni, ha lovag akarok lenni! Képzeld el, hogy már tudok úszni és sakkozni is! János apród

Céhmester vagyok. Eladni szeretnék 8 pár cipőt. Akciósan darabja 3 dukát. Megtalálni a bécsi cipészházban, a kovácsházzal szemben lakok a családommal. (Nevem Rikárdó)

A város újdonsült céhmestere (tímár) ügyeskező fiatal inast keres. Az inasnak jár koszt és kvártély, valamint havonta egy véka liszt. A Tímár utca 4. alatt van a műhely. Holnap délután várom a jelentkező gyerekeket.

Pityu a céhmester

Eladó jó állapotú sodronying. Sajnos a viselője meghalt a háborúban. Ára 100 dukát és 50 fabatka. Érdeklődni özvegy Széchenyi Ilonánál lehet, a Várkertben.

Eladó egy pár sarkantyús csizma, vadonatúj, aranyozott talppal, ezüst sarkantyúval. Ára 5 dukát. Érdeklődni az Uradalom utca 16. szám alatt lehet.

Céhmester vagyok, extra minőségű ékszereket készítek. Céhlegényt keresek magam mellé, aki segít nekem. Cserébe ételt, italt, szállást adok neki, egy évi keresete 10 dukát. Érdeklődni: Bálint mesternél lehet.


Vegyék és vigyék! Út szélén talált hintó, csak 100 dukátért vihető. És most jön a szenzáció: ha most megveszi, gratíszba adunk hozzá két lovat! Érdeklődni: Máténál a városi fogadóban.



REJTVÉN

Vízszintes	Függőleges
4. Itt laknak a szerzetesek	1 Céhen-kivüli kézműves
6. Tütorony	2 Falvakban élő földműves
9. Szentekről szóló csodás történet	3 Városlakók
10. Földesúr saját használatában álló földterület	5 "Újjászületés"
11. Feladata az ország védelme	7 Jobbágy ingyen munkája a földesúrnak
	8 Iszlám legfőbb vezetője

Vajon milyen foglalkozást űznek az alábbi cégérekkel rendelkező mesterek?



Megfejtéseket postagalambbal a várúrnak elküldeni szíveskedjenek! A helyes megfejtők közt szentföldi zarándoklatot sorsolunk ki!

VICC

A csúnya boszorkány meg az erdőben vállán egy hollóval, útközben találkozik egy jóképű herceggel. Mondja a boszorkány:

- Herceg ha kitalálsz milyen állat van a vállamon feleségül vehetsz.
- Elefánt!
- Határeset, elfogadom!

Két középkori lovag megy az úton. Elérnek egy hídra, de látják, hogy az leszakadt. Tanakodnak, mitévők legyenek. Meglátanak egy öreg varázslót, akinek a lába egy nagy kő alá szorult.

- Ha kiszabadítotok, és enni, inni adtok, akkor teljesítem egy kívánságotokat. - Úgy is lett, a lovagok kiszabadították, enni, inni adtak az öregnek, majd jött a kívánság.
- Csinálj nekünk egy hidat.
- Öreg is vagyok, a hátam is fáj, de tessék. - És ezzel az öreg lement hídra.

